



PROSTOTA, SKUTECZNOŚĆ I NIEZAWODNOŚĆ



seria **GB LINE**

[www.gregoire-besson.pl](http://www.gregoire-besson.pl)


GRÉGOIRE  BESSON



## Pług GB Line

charakteryzuje się zwartą i lekką budową, dzięki temu jest bardzo dobrym rozwiązaniem dla ciągników o mocy 70 - 120 KM. Pierwszy korpus zamocowany bardzo blisko zaczepu nie wymaga dużej siły udźwigu na podnośniku ciągnika.

Rama o przekroju 120 x 120 mm i grubość 10 mm wykonana ze stali o wysokiej wytrzymałości (HLE High Limit Elastic), gwarantuje solidność i wytrzymałość. Każdy otwór w ramie jest tulejowany co pozwala przedłużyć jej żywotność oraz dokręcać śruby z dużą siłą nie doprowadzając do deformacji zarówno otworu i ramy.



## Prostota regulacji

Regulacja szerokości i skiby - mechaniczna, należy odkręcić i wyjąć dwie śruby, wyregulować pierwszą skibę, włożyć i dokręcić.



Regulacja szerokości roboczej korpusu (3 pozycje):  
30 cm - 35 cm - 40 cm.

## Śrubowe zabezpieczenie korpusów przeciw kamieniom


- mocny system zabezpieczenia śrubowego przeciw kamieniom dzięki zastosowaniu podwójnej blachy trzymającej korpus płużny. Śruba ścinana podparta jest w dwóch miejscach, dzięki czemu łatwo ją usunąć, nie wyrabia i nie owalizuje otworów.
- łatwa i szybka wymiana bezpiecznika dzięki temu, że ścinana śruba uwalnia tylko korpus płużny a nie całą grządziel z dwoma korpusami płużnymi.
- siła wyzwalająca dla zerwania bezpiecznika 900 kG (śruba kl. 8.8) lub 1300 kG (śruba kl. 10.9).
- konstrukcja zabezpieczenia gwarantuje pracę korpusów płużnych zapewniając prawidłowe parametry i precyzyjną orkę przez wiele lat.


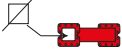









## Koło podporowe

Koła gumowe z oponą 200 x 14,5 (średnica 610 mm; szerokość 210 mm) pozwala bardzo precyzyjnie ustawić i utrzymywać głębokość pracy nawet w trudnych i mokrych warunkach.

Bardzo prosta regulacja głębokości pracy za pomocą listwy z otworami ustalającymi.



GB Line		
	typu 140	
	120 x 120 x 10 mm	
	3	4
	100 cm	
	75 cm	
	zabezpieczenie śrubowe	
	30 - 35 - 40 cm	
	900 kg	1040 kg
	od 60 KM do 110 KM	od 80 KM do 140 KM

## CHARAKTERYSTYKA TECHNICZNA

- Mocna głowica i solidna rama o grubości 10 mm pozwalają pracować z ciągnikami do 140 KM.
- Rozstaw korpusów 100 cm pozwala zaorać i przykryć wszystkie resztki poźniwne bez zapychania się pług.
- Lekkość pługa (1040 kg dla pługa 4-skiowego) jest ogromnym atutem aby pracować z ciągnikami o mniejszej mocy.

## Korpusy

- Dostępne są dwa różne typy korpusów:
- z odkładnicą pełną półrubową typu H5
  - z odkładnicą ażurową


Każdy płóg jest wyposażony  
w dłuta 3-otworowe  
i standardowe lemiesz  
14 calowe

## Przedpłużki:


przystosowane są do przykrywania różnych rodzajów i ilości resztek poźniwnych



przedpłużek  
kukurydziany  
opcja



przedpłużek mieszany  
standard



Listwa ścinająca  
standard



## Gregoire-Besson dzisiaj to:

- 2900 pługów rocznie  
(25% rynku francuskiego)
- 900 bron talerzowych rocznie  
(20% rynku francuskiego)
- 4 fabryki we Francji
- 50% produkcji kierowanej  
na eksport

**GRÉGOIRE**  **BESSON**

PRODUCENT:

**Gregoire-Besson S.A.**

49230 Montfaucon - Montigné (Francja)

**Gregoire-Besson Polska**

Kowanówko, ul. Obornicka 1a

64-600 OBORNIKI WLKP.

tel. 061 29 77 531, tel. kom. 0603 138 568

fax 061 29 72 262

e-mail: [gbesson@poczta.onet.pl](mailto:gbesson@poczta.onet.pl)

[www.gregoire-besson.pl](http://www.gregoire-besson.pl)



DEALER: